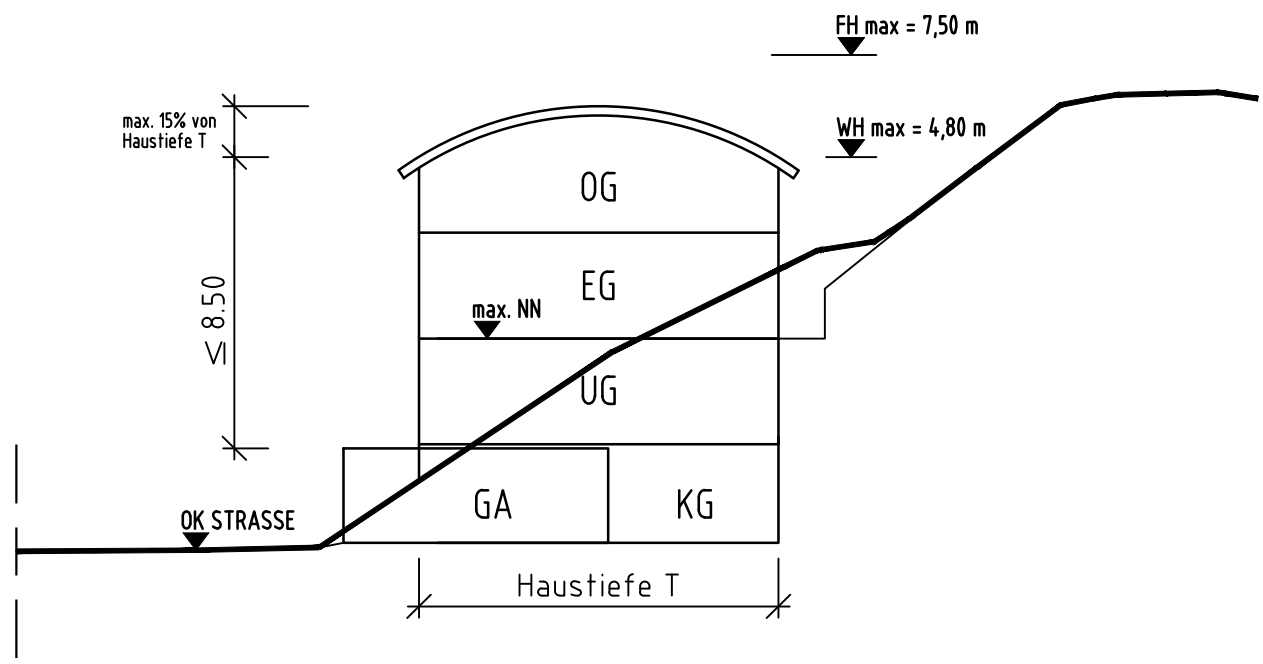
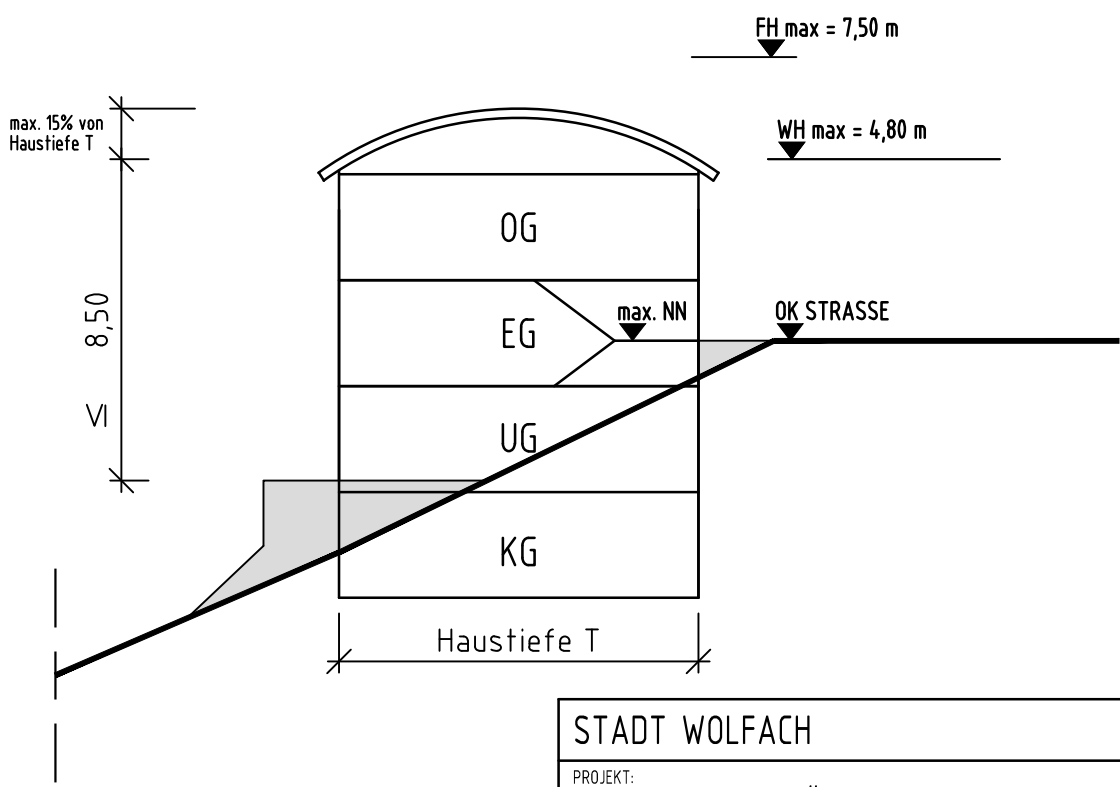



SCHEMASCHNITT - SEGMENTDACH



SCHEMASCHNITT - SEGMENTDACH



STADT WOLFACH			
PROJEKT: BP "HOFECKLE" - 2. ÄND. SCHEMASCHNITTE - SEGMENTDACH			
DATUM: 23.05.2017	GEÄND.: 27.09.2017	PLANGR: DIN A4	ANLAGE: FERTIGUNG: MAßST.: 1: 200
PROJ NR.: 0915154	BEARB.: BU/WAG	DATEI: Systemschnitte.dwg	
PLANUNGSBÜRO FISCHER		 Stadtplanung Architektur Landschaftsplanung Baulanderschließung	
79100 FREIBURG , GÜNTERSTALSTR. 32 TEL. 0761 / 70342-0 FAX. 70342-24			